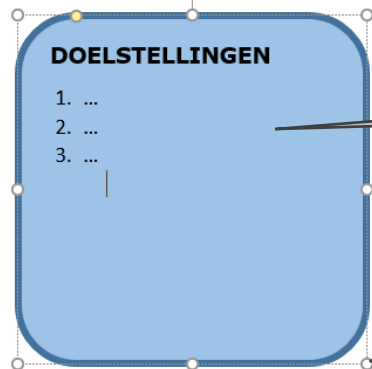


Handleiding opmaak poster – wedstrijd WOI

1. Invoegen tekst



Typ per kader de gevraagde info

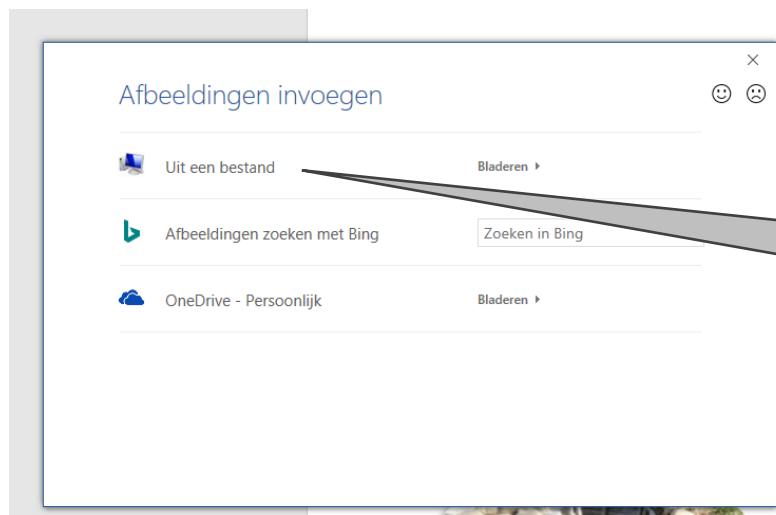

Kader te klein?
Klik op het kader en rek het kader uit van zodra je dit symbool ziet ↔ op één van de hoeken

2. Invoegen foto's & logo



Selecteer de foto door op het kader te klikken

Klik op afbeelding wijzigen bij het tabblad opmaak



Kies een afbeelding uit je bestand en klik op invoegen

3. Invoegen projecttitel, naam school en omschrijving

Wis de omschrijvingen en typ de nieuwe gevraagde gegevens.

Vragen? Bel naar 051/51 93 42 of mail naar educatie14-18@west-vlaanderen.be